



## Unterhaltungspflege mit Öl-Refresher mit Kährs Wischmopp


natur / weiss/ grau / braun (für alle naturgeölten Böden)



Holzboden zuerst gründlich von allem Schmutz befreien.  
Staubsaugen ist hier die beste Wahl.



Kährs Naturöl-Refresher ins Wischwasser begeben  
(Mischmenge: ca. 2 dl. auf 5 Liter Wischwasser)




Ein zweiter Kübel mit Wasser füllen zum auswaschen des  
Wischmopps.



Wischmopp in Kübel mit Öl-Refresher eintauchen und leicht  
auswringen. Boden mit Wischmopp einpflegen.



Wischmopp im Kübel mit Wasser auswaschen und  
Reinigung mit frischem im Öl-Refresher eingetauchten  
Mopp weiterführen.  
Der entstandene Wasserfilm sollte in ca. 5-10 Minuten  
wieder trocken sein.



Anschliessend Möbel wieder hinstellen

Häufigkeit: ca. jeden 2. Monat oder wenn der Boden etwas  
trocken scheint.



## Entretien avec Kährs Huile naturelle Refresher

(pour tous les sols traités à l'huile naturelle)


Flashez ici,  
pour voir la vidéo




D'abord, il faut nettoyer le sol de toute saleté.  
De préférence avec un aspirateur.



Verser Kährs Refresher dans l'eau de lavage  
(Dilution : environ 200 ml pour 5 l d'eau).



Préparer un seau, un balai à récurer et Kährs Refresher.



Essorer rapidement la patte à récurer.



Passer sur le sol avec le balai à récurer légèrement mouillé.  
La pellicule d'eau mélangée au produit doit être sèche  
après 5 minutes environ.



Fréquence :  
tous les 2 mois ou dès que le parquet semble un peu sec!